



PREFEITURA MUNICIPAL DE MARIANA

CEP 35.420-000 — ESTADO DE MINAS GERAIS

07 – SECRETARIA MUNICIPAL DE SAÚDE - SEMSA

07.01 – FUNDO MUNICIPAL DE SAÚDE - FMS

Manutenção das Ações de Média e Alta Complexidade

Fonte de Recurso (IN 05/2011/TCEMG): 1.02 – Saúde 15%

10.302.0024.2.415-319011 (D-178) – Vencimentos e Vant. Fixas (Pessoal Civil).....3.500.000,00

07 – SECRETARIA MUNICIPAL DE SAÚDE - SEMSA

07.01 – FUNDO MUNICIPAL DE SAÚDE - FMS

Manutenção da Rede Municipal de Atenção a Saúde

Fonte de Recurso (IN 05/2011/TCEMG): 1.02 – Saúde 15%

10.122.0024.2.433-319011 (D-134) – Vencimentos e Vant. Fixas (Pessoal Civil).....1.500.000,00

07 – SECRETARIA MUNICIPAL DE SAÚDE - SEMSA

07.01 – FUNDO MUNICIPAL DE SAÚDE - FMS

Manutenção das Ações de Atenção Básica

Fonte de Recurso (IN 05/2011/TCEMG): 1.48 – Transf. de Recursos SUS para Atenção Básica

10.301.0024.2.413 - 319011 (D-158) – Vencimentos e Vant. Fixas (Pessoal Civil).....270.000,00

05 – SECRETARIA OBRAS E PLAN. URBANO - SEMOB

05.01 – ADMINISTRAÇÃO GERAL DA SEMOB

Manutenção da Iluminação Pública

Fonte de Recurso (IN 05/2011/TCEMG): 1.17 – COSIP – Contribuição Serv. Ilum. Pública

25.752.0002.2.425-339039 (D-107) – Outros Serv. Pessoa Jurídica.....500.000,00

TOTAL DA SUPLEMENTAÇÃO.....R\$ 11.600.000,00

Art. 2º. Os recursos necessários à abertura do crédito de que trata o artigo 1º desta Lei, correrão à conta de eventual tendência de excesso de arrecadação do exercício corrente, totalizando um valor de até R\$ 11.600.000,00 (onze milhões e seiscentos mil reais) provenientes das fontes de recursos discriminados abaixo, conforme dispõe o inciso II, do § 1º e o § 3º, do art. 43, da Lei nº 4.320/1964:

I – R\$ 8.000.000,00 (oito milhões de reais) da Fonte de Recurso 1.00 – Recursos Ordinários;

II – R\$ 530.000,00 (quinhentos e trinta mil reais) da Fonte de Recurso 1.01 – Educação 25%;

III – R\$ 1.400.000,00 (hum milhão e quatrocentos mil reais) do Recurso 1.18 – FUNDEB 60%;

IV – R\$ 900.000,00 (novecentos mil reais) da Fonte de Recurso 1.19 – FUNDEB 40%;

V – R\$ 270.000,00 (duzentos e setenta mil reais) do Recurso 1.48 – Recursos SUS p/ At. Básica;

VI – R\$ 500.000,00 (quinhentos mil reais) da Fonte de Recurso 1.17 – COSIP – Ilum. Pública;

TOTAL DO EXCESSO DE ARRECADAÇÃO PROJETADO.....R\$ 11.600.000,00

Art. 3º. Integra a presente Lei o demonstrativo da memória de cálculo utilizada para apurar a tendência de excesso de arrecadação detalhada por fonte de recurso.

Art. 4º. Esta Lei entra em vigor na data de sua publicação.

Art. 5º. Revogam-se as disposições contrárias.

CÂMARA MUNICIPAL DE MARIANA
APROVADO
EM 07 / 12 / 2016
Presidente Secretário



PREFEITURA MUNICIPAL DE MARIANA
ESTADO DE MINAS GERAIS


SEPLAG - Secretaria Municipal de Planejamento e Gestão
Assessoria Técnica em Planejamento e Execução Orçamentária

MEMÓRIA DE CÁLCULO PARA APURAÇÃO DA TENDÊNCIA DE EXCESSO DE ARRECADADAÇÃO

FONTE	DESCRIÇÃO DA FONTE	Projeção de Arrecadação Reestimada	Arrecadado até Out/2016	Diferença: Orçado - Arrec.	Projeção: Nov / 2016	Projeção: Dez / 2016	Excesso de Arrecadação Projetado	Excesso já Utilizado	Saldo Excesso Projetado
1100	Recursos Ordinários	176.453.813,80	158.926.399,03	-17.527.414,77	14.000.000	15.100.000	11.572.585	3.498.406	8.074.180
1101	Educação - 25%	14.712.616,37	13.687.873,88	-1.024.742,49	1.400.000	1.600.000	1.975.258	1.442.447	532.811
1102	Saúde - 15%	28.819.569,83	23.922.599,89	-4.896.969,94	2.550.000	2.650.000	303.030	254.100	48.930
1117	COSIP - Ilum. Pública	1.520.000,00	1.824.700,73	304.700,73	170.000	180.000	654.701	147.022	507.679
1118	FUNDEB - 60%	10.860.000,00	10.226.724,17	-633.275,83	970.000	1.070.000	1.406.724		1.406.724
1119	FUNDEB - 40%	7.240.000,00	6.817.816,15	-422.183,85	650.000	700.000	927.816		927.816
1148	BLATB - Bloco At. Básica	3.328.783,00	3.039.356,26	-289.426,74	280.000	280.000	270.573		270.573
TOTAL		242.934.783	218.445.470	-24.489.313	20.020.000	21.580.000	17.110.687	5.341.975	11.768.712

PREFEITURA MUNICIPAL DE MARIANA
APROVADO

EM 07 / 12 / 2016


Anderson Lopes Coelho Stoppa
Assessor Técnico em Planejamento e Gestão

ESTADO DE MINAS GERAIS
MUNICIPIO DE MARIANA

Relatório do Excesso de Arrecadação

Administração Direta

Recurso: 1100 - Recursos Ordinários

Mês	2013		2014		2015		Média	
	Arrecadado	%	Arrecadado	%	Arrecadado	%	%	%
Janeiro	17.142.485,15	7,19	21.743.794,16	9,92	15.894.825,82	8,12	8,41	8,39
Fevereiro	28.564.933,71	11,98	17.293.259,48	7,89	14.761.938,44	7,54	9,13	9,28
Março	16.899.696,13	7,09	20.395.048,72	9,30	14.907.122,36	7,61	8,00	7,99
Abril	16.627.980,03	6,97	17.107.384,74	7,80	13.231.031,30	6,76	7,17	7,19
Mai	27.251.322,02	11,43	16.781.917,55	7,65	13.547.673,06	6,92	8,66	8,82
Junho	19.267.476,55	8,08	24.404.564,31	11,13	16.720.705,07	8,54	9,25	9,25
Julho	18.363.599,69	7,70	14.665.416,65	6,69	13.953.665,62	7,12	7,17	7,19
Agosto	17.174.471,28	7,20	17.299.161,09	7,89	12.646.053,83	6,46	7,18	7,21
Setembro	17.777.032,40	7,45	16.870.216,16	7,69	20.859.492,28	10,65	8,59	8,50
Outubro	19.640.870,50	8,24	17.827.413,61	8,13	16.289.338,73	8,32	8,23	8,23
Novembro	18.132.069,89	7,60	17.084.855,90	7,79	20.305.058,98	10,37	8,58	8,50
Dezembro	21.472.461,57	9,01	17.690.266,85	8,07	22.596.175,71	11,54	9,63	9,45
Total:	238.314.398,92	100,00	219.163.299,22	100,00	195.713.081,20	100,00	100,00	100,00

Mês	2016	Previsão Conforme Reestimativa	Saldo do Exercício	Créditos Suplementares Abertos		Saldo
	Arrecadado			Por Excesso	Por Outros	
Janeiro	21.702.898,01	20.598.709,16	1.104.188,85	0,00	0,00	1.104.188,85
Fevereiro	22.668.108,03	17.584.974,34	5.083.133,69	0,00	0,00	6.187.322,54
Março	15.617.505,05	15.851.049,52	-233.544,47	0,00	0,00	5.953.778,07
Abril	14.290.186,23	14.735.641,18	-445.454,95	0,00	0,00	5.508.323,13
Mai	16.553.876,76	13.829.600,74	2.724.276,02	0,00	0,00	8.232.599,15
Junho	14.963.522,67	12.845.143,70	2.118.378,97	125.000,00	0,00	10.225.978,12
Julho	12.859.396,97	12.154.482,30	704.914,67	0,00	0,00	10.930.892,79
Agosto	13.360.762,02	13.138.352,12	222.409,90	463,23	0,00	11.152.839,46
Setembro	13.316.432,54	13.382.853,37	-66.420,83	0,00	0,00	11.086.418,64
Outubro	13.593.719,45	14.734.569,02	-1.140.849,57	3.372.942,30	0,00	6.572.626,77
Novembro	0,00	14.051.739,59	-14.051.739,59	0,00	0,00	-7.479.112,82
Dezembro	0,00	13.546.698,78	-13.546.698,78	0,00	0,00	-21.025.811,60
Total:	158.926.407,73	176.453.813,80	-17.527.406,07	3.498.405,53	0,00	-21.025.811,60

ASD
Anderson Lopes Coelho Stoppa
Assessor Técnico de Planejamento e Gestão

MARIANA MUNICIPAL DE MARIANA
APROVADO
EM 07 / 12 / 2016
Presidente _____ Secretário _____

Recurso: 1101 - Educação - 25%

Mês	2013		2014		2015		Média	
	Arrecadado	%	Arrecadado	%	Arrecadado	%	%	%
Janeiro	908.091,56	8,35	1.684.796,08	8,98	1.636.155,72	9,80	9,04	9,14
Fevereiro	886.604,75	8,16	1.336.961,04	7,13	1.260.639,67	7,55	7,61	7,53
Março	767.059,89	7,06	1.448.574,66	7,72	1.213.069,23	7,27	7,35	7,41
Abril	927.175,99	8,53	1.331.807,43	7,10	1.233.658,64	7,39	7,67	7,54
Mai	1.128.730,92	10,38	1.645.778,05	8,78	1.283.343,85	7,69	8,95	8,77
Junho	1.077.750,82	9,91	1.369.767,81	7,30	1.550.766,94	9,29	8,83	8,64
Julho	776.697,69	7,14	1.370.272,37	7,31	1.588.290,54	9,52	7,99	8,07
Agosto	899.402,60	8,27	1.469.680,88	7,84	1.162.990,29	6,97	7,69	7,63
Setembro	875.639,52	8,05	1.680.581,52	8,96	1.266.688,12	7,59	8,20	8,26
Outubro	238.595,51	2,19	1.793.689,84	9,56	1.421.130,61	8,51	6,75	7,46
Novembro	954.994,14	8,78	1.550.305,62	8,27	1.277.298,49	7,65	8,23	8,17
Dezembro	1.423.916,73	13,10	2.062.259,77	11,00	1.788.361,79	10,72	11,69	11,39
Total:	10.864.660,12	100,00	18.744.475,07	100,00	16.682.393,89	100,00	100,00	100,00

Mês	2016	Previsão Conforme Reestimativa	Saldo do Exercício	Créditos Suplementares Abertos		Saldo
	Arrecadado			Por Excesso	Por Outros	
Janeiro	1.452.988,54	1.339.145,64	113.842,90	0,00	0,00	113.842,90
Fevereiro	1.226.116,13	2.060.311,99	-834.195,86	0,00	0,00	-720.352,97
Março	1.177.954,17	1.802.249,27	-624.295,10	0,00	0,00	-1.344.648,07
Abril	1.321.271,18	970.600,31	350.670,87	0,00	0,00	-993.977,20
Mai	1.617.858,29	1.305.450,74	312.407,55	0,00	0,00	-681.569,66
Junho	1.233.299,68	1.412.443,18	-179.143,50	0,00	0,00	-860.713,16
Julho	1.533.838,34	848.144,61	685.693,73	0,00	0,00	-175.019,43
Agosto	1.219.497,80	893.064,02	326.433,78	0,00	0,00	151.414,34
Setembro	1.382.924,65	612.456,20	770.468,45	0,00	0,00	921.882,79
Outubro	1.522.125,10	779.918,02	742.207,08	1.442.446,94	0,00	221.642,93
Novembro	0,00	842.820,22	-842.820,22	0,00	0,00	-621.177,30
Dezembro	0,00	1.846.012,13	-1.846.012,13	0,00	0,00	-2.467.189,43
Total:	13.687.873,88	14.712.616,37	-1.024.742,49	1.442.446,94	0,00	-2.467.189,43

Anderson Lopes Coelho Stoppa
Assessor Técnico de
Planejamento e Gestão

CÂMARA MUNICIPAL DE MARIANA
APROVADO

EM 07 / 12 / 2016

Presidente

Secretário

MUNICIPIO DE MARIANA

Relatório do Excesso de Arrecadação


Administração Direta

Recurso: 1102 - Saúde - 15%

Mês	2013		2014		2015		Média	
	Arrecadado	%	Arrecadado	%	Arrecadado	%	%	%
Janeiro	2.399.826,31	8,33	3.202.097,26	9,47	2.920.922,98	9,69	9,16	9,19
Fevereiro	2.287.532,52	7,94	2.646.116,75	7,82	2.435.362,51	8,08	7,94	7,95
Março	1.967.110,54	6,82	2.629.520,10	7,78	2.375.782,91	7,88	7,49	7,52
Abril	2.271.362,06	7,88	2.556.149,62	7,56	2.392.623,64	7,94	7,79	7,79
Mai	2.403.405,59	8,34	2.776.220,72	8,21	2.429.207,06	8,06	8,20	8,21
Junho	2.753.253,64	9,55	2.550.157,05	7,54	2.574.608,84	8,54	8,54	8,50
Julho	2.227.179,48	7,73	2.573.351,17	7,61	2.476.106,12	8,22	7,85	7,85
Agosto	2.236.353,35	7,76	2.635.442,32	7,79	2.294.133,32	7,61	7,72	7,73
Setembro	2.253.927,94	7,82	2.954.835,55	8,74	2.382.181,89	7,91	8,15	8,19
Outubro	2.727.030,00	9,46	3.225.826,16	9,54	2.522.144,22	8,37	9,12	9,14
Novembro	2.436.535,84	8,45	2.868.826,00	8,48	2.426.544,47	8,05	8,32	8,34
Dezembro	2.845.337,47	9,87	3.176.574,69	9,39	2.883.781,43	9,57	9,72	9,61
Total:	28.808.854,74	100,00	33.795.117,39	100,00	30.113.399,39	100,00	100,00	100,00

Mês	2016	Previsão Conforme Reestimativa	Saldo do Exercício	Créditos Suplementares Abertos		Saldo
	Arrecadado			Por Excesso	Por Outros	
Janeiro	2.700.145,40	2.469.383,39	230.762,01	0,00	0,00	230.762,01
Fevereiro	2.318.487,11	2.302.083,20	16.403,91	0,00	0,00	247.165,92
Março	2.274.676,89	2.147.245,57	127.431,32	0,00	0,00	374.597,24
Abril	2.269.121,37	2.248.199,49	20.921,88	0,00	0,00	395.519,12
Mai	2.602.698,49	2.448.174,20	154.524,29	0,00	0,00	550.043,41
Junho	2.285.949,04	2.513.248,51	-227.299,47	0,00	0,00	322.743,94
Julho	2.277.871,10	2.294.726,07	-16.854,97	0,00	0,00	305.888,97
Agosto	2.290.150,52	2.321.677,72	-31.527,20	0,00	0,00	274.361,77
Setembro	2.350.433,24	2.393.313,02	-42.879,78	0,00	0,00	231.481,99
Outubro	2.553.066,73	2.433.818,47	119.248,26	254.100,26	0,00	96.629,99
Novembro	0,00	2.471.503,09	-2.471.503,09	0,00	0,00	-2.374.873,10
Dezembro	0,00	2.776.197,10	-2.776.197,10	0,00	0,00	-5.151.070,20
Total:	23.922.599,89	28.819.569,83	-4.896.969,94	254.100,26	0,00	-5.151.070,20


 Anderson Lopes Coelho Stoppa
 Assessor Técnico de
 Planejamento e Gestão

CAMARA MUNICIPAL DE MARIANA
 APROVADO
 EM 07 / 12 / 2016

 Presidente

Relatório do Excesso de Arrecadação



Administração Direta, Indireta e Fundacional

Recurso: 1117 - COSIP - Contribuição Serv.Ilum.Pública

Mês	2013		2014		2015		Média	
	Arrecadado	%	Arrecadado	%	Arrecadado	%	%	%
Janeiro	114.742,15	9,13	112.859,18	7,56	132.459,32	6,67	7,78	7,61
Fevereiro	106.430,04	8,47	107.957,30	7,23	132.430,15	6,67	7,45	7,30
Março	108.051,05	8,60	108.475,30	7,26	132.091,60	6,65	7,50	7,37
Abril	86.777,03	6,90	114.791,07	7,69	137.117,98	6,91	7,16	7,16
Mai	98.615,68	7,85	125.591,78	8,41	166.700,91	8,40	8,22	8,26
Junho	97.888,92	7,79	127.278,13	8,52	202.073,18	10,18	8,83	9,00
Julho	110.376,83	8,78	131.266,68	8,79	180.365,23	9,08	8,88	8,92
Agosto	109.433,13	8,71	141.872,32	9,50	190.617,50	9,60	9,27	9,34
Setembro	100.640,07	8,01	130.876,98	8,76	176.583,64	8,89	8,55	8,62
Outubro	106.768,40	8,49	134.242,84	8,99	180.487,52	9,09	8,85	8,91
Novembro	115.698,97	9,21	126.836,89	8,49	178.829,45	9,01	8,90	8,90
Dezembro	100.770,99	8,02	130.681,46	8,75	174.531,22	8,79	8,61	8,58
Total:	1.256.193,26	100,00	1.492.729,93	100,00	1.984.287,70	100,00	100,00	100,00

Mês	2016	Previsão	Saldo do Exercício	Créditos Suplementares Abertos		Saldo
	Arrecadado			Por Excesso	Por Outros	
Janeiro	186.168,53	118.408,00	67.760,53	0,00	0,00	67.760,53
Fevereiro	166.024,95	113.240,00	52.784,95	0,00	0,00	120.545,44
Março	166.390,96	114.000,00	52.390,96	0,00	0,00	172.936,44
Abril	178.028,48	108.832,00	69.196,48	0,00	0,00	242.132,92
Mai	166.661,38	124.944,00	41.717,38	0,00	0,00	283.850,30
Junho	160.164,93	134.216,00	25.948,93	0,00	0,00	309.799,22
Julho	160.000,61	135.128,00	24.872,61	0,00	0,00	334.671,83
Agosto	207.385,67	140.904,00	66.481,67	0,00	0,00	401.153,50
Setembro	199.601,68	129.960,00	69.641,68	0,00	0,00	470.795,18
Outubro	234.273,54	134.672,00	99.601,54	0,00	0,00	570.396,72
Novembro	1.160,05	135.280,00	-134.119,95	147.021,90	0,00	289.254,87
Dezembro	0,00	130.416,00	-130.416,00	0,00	0,00	158.838,87
Total:	1.825.860,78	1.520.000,00	305.860,78	147.021,90	0,00	158.838,87


 Anderson Lopes Coelho Stoppa
 Assessor Técnico de
 Planejamento e Gestão

CAMARA MUNICIPAL DE MARIANA
 APROVADO
 EM 07 / 12 / 2016
 Presidente
 Secretário

Relatório do Excesso de Arrecadação

Administração Direta

Recurso: 1118 - FUNDEB - 60%

Mês	2013		2014		2015		Média	
	Arrecadado	%	Arrecadado	%	Arrecadado	%	%	%
Janeiro	1.044.885,62	9,88	1.184.408,49	11,00	1.159.175,37	10,55	10,47	10,49
Fevereiro	921.282,06	8,71	973.150,71	9,04	1.002.662,49	9,12	8,95	8,96
Março	763.215,49	7,22	859.167,60	7,98	954.364,05	8,68	7,96	7,97
Abril	823.070,89	7,78	866.319,42	8,04	906.155,63	8,24	8,02	8,03
Mai	853.617,64	8,07	889.886,21	8,26	908.098,86	8,26	8,19	8,20
Junho	1.060.090,11	10,03	822.931,35	7,64	892.873,43	8,12	8,59	8,59
Julho	778.568,95	7,36	820.641,53	7,62	804.363,02	7,32	7,43	7,44
Agosto	816.675,49	7,72	831.046,95	7,72	843.825,58	7,68	7,70	7,71
Setembro	798.409,25	7,55	854.703,04	7,94	839.043,99	7,63	7,70	7,71
Outubro	863.271,77	8,17	834.534,07	7,75	846.965,59	7,70	7,87	7,87
Novembro	890.582,97	8,42	900.314,25	8,36	866.038,61	7,88	8,22	8,22
Dezembro	952.492,05	9,01	927.319,60	8,61	962.872,40	8,76	8,90	8,80
Total:	10.566.162,29	100,00	10.764.423,22	100,00	10.986.439,02	100,00	100,00	100,00

Mês	2016	Previsão Conforme Reestimativa	Saldo do Exercício	Créditos Suplementares Abertos		Saldo
	Arrecadado			Por Excesso	Por Outros	
Janeiro	1.302.872,59	1.507.920,00	-205.047,41	0,00	0,00	-205.047,41
Fevereiro	1.071.908,63	768.360,00	303.548,63	0,00	0,00	98.501,22
Março	1.040.618,97	861.440,00	179.178,97	0,00	0,00	277.680,19
Abril	973.668,32	866.840,00	106.828,32	0,00	0,00	384.508,51
Mai	1.057.849,57	885.200,00	172.649,57	0,00	0,00	557.158,08
Junho	988.738,81	631.640,00	357.098,81	0,00	0,00	914.256,89
Julho	920.539,28	876.360,00	44.179,28	0,00	0,00	958.436,17
Agosto	971.474,54	839.840,00	131.634,54	0,00	0,00	1.090.070,71
Setembro	925.301,54	899.840,00	25.461,54	0,00	0,00	1.115.532,25
Outubro	973.751,92	857.120,00	116.631,92	0,00	0,00	1.232.164,17
Novembro	0,00	897.080,00	-897.080,00	0,00	0,00	335.084,17
Dezembro	0,00	968.360,00	-968.360,00	0,00	0,00	-633.275,83
Total:	10.226.724,17	10.860.000,00	-633.275,83	0,00	0,00	-633.275,83


 Anderson Lopes Coelho Stoppa
 Assessor Técnico de
 Planejamento e Gestão

CAMARA MUNICIPAL DE MARIANA
 APROVADO
 EM 07 / 12 / 2016
 Presidente
 Secretário

ESTADO DE MINAS GERAIS
MUNICÍPIO DE MARIANA

Relatório do Excesso de Arrecadação

Administração Direta

Recurso: 1119 - FUNDEB - 40%

Mês	2013		2014		2015		Média	
	Arrecadado	%	Arrecadado	%	Arrecadado	%	%	%
Janeiro	696.590,42	9,88	789.605,70	10,98	772.783,56	10,55	10,47	10,48
Fevereiro	614.188,06	8,71	648.767,17	9,02	668.441,63	9,12	8,95	8,96
Março	508.810,32	7,22	583.003,69	8,11	636.242,69	8,68	8,00	8,02
Abril	548.713,89	7,78	577.546,28	8,03	604.103,76	8,24	8,01	8,03
Mai	569.078,42	8,07	593.257,43	8,25	605.399,25	8,26	8,19	8,20
Junho	706.726,75	10,03	548.620,89	7,63	595.248,99	8,12	8,59	8,59
Julho	519.045,93	7,36	547.094,33	7,61	536.241,99	7,32	7,43	7,43
Agosto	544.450,31	7,72	554.031,25	7,70	562.550,38	7,68	7,70	7,71
Setembro	532.272,85	7,55	569.802,05	7,92	559.362,69	7,63	7,70	7,71
Outubro	575.514,51	8,17	556.356,06	7,74	564.643,70	7,70	7,87	7,87
Novembro	593.721,99	8,42	600.209,52	8,35	577.359,06	7,88	8,21	8,22
Dezembro	634.994,75	9,01	618.213,06	8,60	641.914,89	8,76	8,88	8,79
Total:	7.044.108,20	100,00	7.186.507,43	100,00	7.324.292,59	100,00	100,00	100,00

Mês	2016	Previsão Conforme Reestimativa	Saldo do Exercício	Créditos Suplementares Abertos		Saldo
	* Arrecadado			Por Excesso	Por Outros	
Janeiro	868.581,69	758.613,33	109.968,36	0,00	0,00	109.968,36
Fevereiro	714.605,73	645.573,33	69.032,40	0,00	0,00	179.000,75
Março	693.746,00	574.293,33	119.452,67	0,00	0,00	298.453,42
Abril	649.112,23	577.893,33	71.218,90	0,00	0,00	369.672,32
Mai	705.233,04	590.133,33	115.099,71	0,00	0,00	484.772,02
Junho	659.159,18	621.093,33	38.065,85	0,00	0,00	522.837,87
Julho	613.692,88	537.573,33	76.119,55	0,00	0,00	598.957,42
Agosto	647.649,73	559.893,33	87.756,40	0,00	0,00	686.713,81
Setembro	616.867,70	559.893,33	56.974,37	0,00	0,00	743.688,18
Outubro	649.167,97	571.413,33	77.754,64	0,00	0,00	821.442,82
Novembro	0,00	598.053,33	-598.053,33	0,00	0,00	223.389,48
Dezembro	0,00	645.573,33	-645.573,33	0,00	0,00	-422.183,85
Total:	6.817.816,15	7.240.000,00	-422.183,85	0,00	0,00	-422.183,85

Anderson Lopes Coelho Stoppa
Assessor Técnico de Planejamento e Gestão

CÂMARA MUNICIPAL DE MARIANA
APROVADO
EM 07 / 12 / 2016
Presidente

ESTADO DE MINAS GERAIS
MUNICÍPIO DE MARIANA

Betha Sistemas

Exercício de 2016

Relatório do Excesso de Arrecadação

Administração Direta

Recurso: 1148 - BLATB - Bloco de Atenção Básica

Mês	2013		2014		2015		Média	
	Arrecadado	%	Arrecadado	%	Arrecadado	%	%	%
Janeiro	291.708,41	8,65	287.876,27	8,65	445.285,40	13,37	10,22	10,22
Fevereiro	270.714,64	8,03	279.163,47	8,39	114.365,54	3,43	6,61	6,63
Março	270.985,48	8,04	279.198,26	8,39	280.360,40	8,42	8,28	8,29
Abril	291.857,47	8,65	283.667,58	8,52	279.967,52	8,41	8,52	8,53
Mai	259.164,42	7,68	176.068,03	5,29	280.866,36	8,43	7,13	7,14
Junho	254.650,00	7,55	226.704,59	6,81	281.237,05	8,45	7,60	7,61
Julho	241.929,52	7,17	287.793,48	8,65	279.635,78	8,40	8,07	8,07
Agosto	256.700,95	7,61	287.442,01	8,64	278.174,36	8,35	8,20	8,20
Setembro	257.146,58	7,62	287.964,13	8,65	290.135,03	8,71	8,32	8,33
Outubro	325.380,73	9,65	288.028,49	8,66	276.489,89	8,30	8,87	8,88
Novembro	280.339,17	8,31	282.033,47	8,48	277.080,18	8,32	8,37	8,37
Dezembro	369.885,47	10,97	359.761,49	10,81	244.399,28	7,34	9,81	9,72
Total:	3.370.462,84	100,00	3.325.701,27	100,00	3.327.996,79	100,00	100,00	100,00

Mês	2016	Previsão Conforme Reestimativa	Saldo do Exercício	Créditos Suplementares Abertos		Saldo
	Arrecadado			Por Excesso	Por Outros	
Janeiro	388.588,74	341.171,25	47.417,49	0,00	0,00	47.417,49
Fevereiro	277.742,69	220.356,25	57.386,44	0,00	0,00	104.803,93
Março	276.774,60	275.964,25	810,35	0,00	0,00	105.614,28
Abril	275.825,59	283.908,25	-8.082,66	0,00	0,00	97.531,62
Mai	269.150,51	236.906,25	32.244,26	0,00	0,00	129.775,88
Junho	280.529,32	252.463,25	28.066,07	0,00	0,00	157.841,95
Julho	287.434,21	268.020,25	19.413,96	0,00	0,00	177.255,91
Agosto	284.318,45	272.985,25	11.333,20	0,00	0,00	188.589,11
Setembro	284.476,23	276.957,25	7.518,98	0,00	0,00	196.108,09
Outubro	414.515,92	294.500,25	120.015,67	0,00	0,00	316.123,76
Novembro	0,00	278.281,25	-278.281,25	0,00	0,00	37.842,51
Dezembro	0,00	327.269,25	-327.269,25	0,00	0,00	-289.426,74
Total:	3.039.356,26	3.328.783,00	-289.426,74	0,00	0,00	-289.426,74

Handwritten signature
Anderson Lopes Coelho Stoppa
Assessor Técnico de Planejamento e Gestão

CÂMARA MUNICIPAL DE MARIANA
APROVADO

EM 07 / 12 / 2016

Presidente